

Movimentazione Stoviglie Tavolo di sbarazzo manuale passante per 3 cesti con vasca, connessione frontale, da destra a sinistra


ARTICOLO N° _____

MODELLO N° _____

NOME _____

SIS # _____

AIA # _____



865297 (HSMSF6RL)

Tavolo di sbarazzo manuale, passante per 3 cesti, 1576 mm. Connessione sinistra. Direzione carico cesti: da destra a sinistra

Descrizione

Articolo N° _____

Costruzione in acciaio inox AISI 304. Vasca con fondo inclinato, scarico con doppia pileta. Rulli lunghi in plastica. Guide dei cesti inclinate verso il lato di smistamento. Gambe tubolari a sezione quadrata 40x40 mm su piedini regolabili. Progettato per cesti di dimensione 500x500 mm. Collegamento frontale alla lavastoviglie o ad altri tavoli sul lato sinistro. Direzione carico cesti: da destra a sinistra. Il modello passante deve essere abbinato ad altro tavolo di cernita a carico laterale (865257/865258/865259) sul lato destro per aumentare lo spazio per lo sbarazzo.

Caratteristiche e benefici

- Progettato per contenere cestelli da 500x500 mm.
- Dotate di fori di fissaggio e di sistema di aggancio per una rapida e semplice installazione.
- Rulli lunghi e scatola filtro facili da rimuovere.
- Movimentazione cestelli manuale facilitata grazie ai rulli lunghi.
- Il tavolo di sbarazzo passante può essere abbinato ad altri tavoli di sbarazzo per aumentare la lunghezza e migliorare l'operatività.
- Il tavolo di sbarazzo manuale con caricatore laterale può essere collegato direttamente alla lavastoviglie a cesto trascinato oppure dopo la rulliera, dopo una curva a 90° azionata da lavastoviglie e dopo un caricatore laterale nella zona di carico.

Costruzione

- Tutte le superfici lisce con finitura lucida.
- Costruito in acciaio inox AISI 304 con gambe in tubolare da 40x40mm.
- Robuste flange saldate per un fissaggio sicuro delle unità.
- Il fondo inclinato consente uno scarico regolare e rapido.
- I cesti sono facilmente rimovibili.
- Le operazioni di sbarazzo e cernita sono manuali.
- Collegamento frontale.
- Disponibili come accessori: scorriavassoio, un ripiano singolo regolabile per cesti vuoti, un ripiano doppio regolabile per la cernita dei cesti e per i cesti vuoti, doccetta, vasca per l'ammollo delle posate e dispositivo per la pulizia del fondo vasca (rimuove in autonomia i residui di sporco durante l'utilizzo della macchina).
- Piedini da 50 mm in acciaio inox regolabili in altezza per allineare l'altezza di funzionamento tra la lavastoviglie e il tavolo.

Approvazione: _____

Accessori opzionali

- | | | |
|---|------------|--------------------------|
| • Gruppo doccia di prelavaggio con miscelatore e doccia (da agganciare alla mensola) | PNC 863136 | <input type="checkbox"/> |
| • Kit stop di emergenza per lavastoviglie a cesto trascinato | PNC 865162 | <input type="checkbox"/> |
| • Supporto per cesti | PNC 865208 | <input type="checkbox"/> |
| • Gruppo doccia di prelavaggio con miscelatore e doccia (da agganciare alla mensola) | PNC 865209 | <input type="checkbox"/> |
| • Ripiano superiore doppio passante per tavoli di sbarazzo per 3 cesti, 1576 mm | PNC 865428 | <input type="checkbox"/> |
| • Ripiano superiore passante per tavoli di sbarazzo per 3 cesti, 1576 mm | PNC 865432 | <input type="checkbox"/> |
| • Scorrivassoio passante per tavoli di sbarazzo, 3 cesti, 1576 mm | PNC 865436 | <input type="checkbox"/> |
| • Kit 3 ganci per scorrivassoio | PNC 865437 | <input type="checkbox"/> |
| • Set di griglie con telaio per 3 cesti | PNC 865438 | <input type="checkbox"/> |
| • Gruppo doccia estraibile prelavaggio, 1500 mm | PNC 865443 | <input type="checkbox"/> |
| • Scorrivassoio per tavolo di sbarazzo, 500 mm | PNC 865444 | <input type="checkbox"/> |
| • Scorrivassoio con foro di scarico e collare di gomma, 500 mm | PNC 865445 | <input type="checkbox"/> |
| • Mezzaluna per sbarazzo rapido piatti (viene montata sotto il tavolo di sbarazzo) | PNC 865447 | <input type="checkbox"/> |
| • Lavaggio vasca automatico per tavoli sbarazzo, 3 cesti, azionati da lavastoviglie | PNC 865448 | <input type="checkbox"/> |
| • Acqua temperata per lavaggio vasca | PNC 865449 | <input type="checkbox"/> |
| • Scorrivassoio pieghevole passante, 3 cesti, 1576 mm | PNC 865457 | <input type="checkbox"/> |
| • Avvolgitore a parete con lancia per pre-risciacquo, con miscelatore fisso termostatico, lunghezza tubo 14 metri | PNC 865460 | <input type="checkbox"/> |
| • Kit staffe per consentire lo stoccaggio di cesti in verticale su griglie sotto il tavolo di sbarazzo | PNC 865478 | <input type="checkbox"/> |

Informazioni chiave

Dimensioni esterne, larghezza:

865297 (HSMSF6RL) 1576 mm

Dimensioni esterne, profondità:

1110 mm

Dimensioni esterne, altezza:

910 mm

Peso netto:

42 kg

Regolazione altezza:

50/50 mm

Movimento cestello

Da destra a sinistra

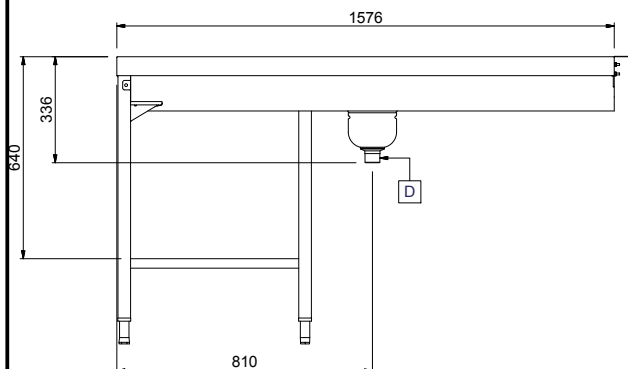
Materiale vasca

AISI 304 - EN 1.4301

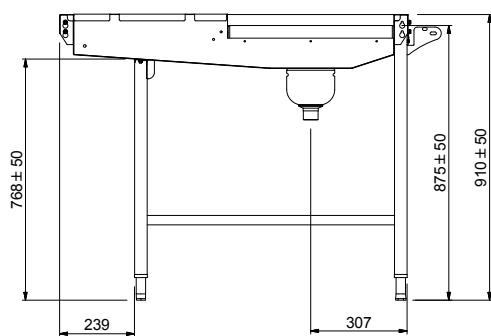
Tipo di rulli

Lungo

Fronte



Lato



D = Scarico acqua

Alto

